


CAMPANA CON OCCHI DIVERSI

IN VIAGGIO CON L'ARTE E LA FOTOGRAFIA
Istituto Comprensivo Statale di
Mandatoriccio - Plesso di Campana



CHE COSA ABBIAMO FATTO?

Durante questo laboratorio, abbiamo visto Campana con occhi diversi. Nelle passeggiate con i compagni e le docenti abbiamo avuto la possibilità di osservare con un altro sguardo architetture, vicoli ed elementi naturali, forse da noi spesso sottovalutati. Abbiamo potuto apprezzare le chiese, il centro storico e le Pietre dell'Incallicata.



IL CENTRO STORICO



Il centro storico di Campana, detto “Rione Terra” è la zona più antica del paese, caratterizzata da chiese, case secolari e vicoli che rendono questo luogo unico nel suo genere, all’interno del quale si possono osservare magnifici panorami e respirare l’aria di un tempo ormai lontano.



IL CENTRO STORICO



IL CENTRO STORICO



COME GLI IMPRESSIONISTI...



I GIGANTI DI PIETRA

I Giganti di Pietra, noti anche come “Pietre dell’Incavallicata”, sono due grandi formazioni rocciose situate nel comune di Campana, all’interno del Parco Nazionale della Sila. Uno di questi giganti ha la forma di un elefante, l’altro invece ricorda una figura umanoide, di cui oggi è possibile osservare solo le gambe. Le loro origini sono misteriose: alcuni pensano che siano scolpite dall’uomo, altri che siano il frutto dell’erosione naturale.





IL NOSTRO DIARIO

DIARIO FOTOGRAFICO

NOME E COGNOME: Matteo Santoro, Laura Grilletta, Giusi Panebianco, Giusi Ionfrida

Data: 24/05/2025

Luogo dell'attività: INCAVALLICATA

Tema della lezione:

Veduta Impressione Texture Ritratto Architettura
 Altro _____

COSA HO OSSERVATO:

I **Giganti dell'Incavallicata** sono due ciclopiche sculture in pietra che si trovano nel territorio di Campana. Risalgono ad un'epoca imprecisata, ma sicuramente prima della colonizzazione greca della Calabria.

LE MIE FOTO PREFERITE:



FOTO 1

Titolo: i giganti al sole
Descrizione: le due pietre illuminate dal sole
Emozione che trasmette: pace e serenità



FOTO 2

Titolo: le case sotto i giganti
Descrizione: delle grotte scavate sotto le pietre
Emozione che trasmette: curiosità

COSA ABBIAMO IMPARATO O MIGLIORATO OGGI?

Abbiamo imparato a cogliere prospettive migliori e a gestire meglio la luce nelle foto scattate, abbiamo imparato anche a scegliere lo sfondo giusto con cui immortalare gli scatti.

LE VEDUTE



IL VERDE



IL NOSTRO DIARIO

DIARIO FOTOGRAFICO

 DATA: 21/05/25

 **Luogo dell'attività:** CENTRO STORICO

 **Tema della lezione:**

Veduta Impresione Texture Ritratto Architettura
 Altro: il Verde

 **COSA HO OSSERVATO:**

Percepisco come apprezziamo in maniera squilibrata la natura immortalando i suoi innumerevoli aspetti ma evitando di condividere con essa i nostri momenti quotidiani.

Tutta la natura indossa un sorriso universale che spesso noi non riconosciamo o piuttosto non vogliamo ammettere, trascurando la sua pura bellezza.

La natura ama nascondersi, o almeno è ciò che noi avvertiamo in quanto spesso si esibisce sotto ai nostri occhi ed eppure non ce ne accorgiamo.

 **LE MIE FOTO PREFERITE:**

FOTO 1

 Titolo: la scalinata verde



 Descrizione: una lunga scala ricoperta dal verde

 Emozione che trasmette: felicità e serenità

FOTO 2

 Titolo: la fontana circondata dalla vegetazione



 Descrizione: una vecchia fontana circondata da erbe e fiori

 Emozione che trasmette: pace e tranquillità

 **COSA HO IMPARATO O MIGLIORATO**

Ho imparato a proteggere e rispettare la natura.



GRAZIE PER L'ATTENZIONE

